

DŮM A ZAHRADA

Fibertex

Dům a zahrada



FIBERTEX DŮM A ZAHRADA



Fibertex je známý světový výrobce vysoce kvalitních netkaných textilií s využitím pokročilých technologií a nejkvalitnějších surovin. Naše produkty se zaměřují na vytváření inteligentních a udržitelných řešení, která lidem zlepšují kvalitu života.


Chráníme životní prostředí začleněním udržitelných postupů ve všech našich činnostech a řešeních. Snažíme se měnit svět prostřednictvím lepších a propracovanějších řešení s nižší spotřebou a emisemi, a tím šetříme naši planetu a její bohatství.




Naše výrobky pro vaši zahradu byly pečlivě navrženy s cílem zachování skvělého vzhledu vaší zahrady, terasy nebo příjezdové cesty po mnoho let při minimální údržbě a bez chemie.

Proč jsou produkty Fibertex pro dům a zahradu dobrou volbou:

- **Dlouhodobá řešení s minimální údržbou vám místo tvrdé práce na zahradě umožňují odpočívat.**
- **Těšíte se z krásné příjezdové cesty, terasy či zahradních záhonů po celá léta!**
- **Vysoká kvalita a neporušená funkčnost po celou dobu životnosti produktu.**
- **Snadná aplikace: nůžkami si nastříháte požadované rozměry.**
- **Nepoužíváte chemii a chráníte tak naši planetu.**

Použití



Kategorie produktu	Název produktu	Funkce				Způsoby použití							
		Hubení plevelů	Regulace kořenového systému	Filtrace	Stabilizace	Plevely			Stabilizace		Drenáž		
						Záhony	Živé ploty	Svahy	Cesty	Nádvoří	Příjezdové cesty	Drenážní potrubí	Drenáž zpevněného terénu
Hubení plevelů 	Fibertex WeedControl® Basic	■				■							
	Fibertex WeedControl® Premium	■				■		■					
	Fibertex WeedControl® Premium Extra	■				■	■	■					
	Fibertex WeedControl® Premium Plus	■				■	■	■					
Regulace kořenů 	Fibertex RootSeal Premium		■										
Stabilizace ploch 	Fibertex Patio®			■	■				■	■		■	
	Fibertex Driveway & Patio®			■	■				■	■			■
	Fibertex Driveway & Patio® Premium			■	■				■	■			■

■ Doporučeno

Zredukujte plevel na své zahradě



- **Méně časově náročného a nepříjemného pleťi.**
- **Dlouhodobá trvanlivost – minimálně 10 let.**
- **Textilie propouští vodu, vzduch i živiny.**
- **Lepší pěstební podmínky pro vaše užitkové plodiny.**
- **Šetrnost k životnímu prostředí – bez chemie.**

Nechcete-li bojovat s odolným plevellem, je nejlepším řešením pro minimalizaci údržby vaší zahrady Fibertex WeedControl®.

Fibertex WeedControl® potlačuje nepříjemné druhy plevelů – např. pýr plazivý, přesličky, bršlice a pampelišky. Čím lepší typ produktu WeedControl® si vyberete, tím lepší bude účinnost proti agresivním a invazním druhům plevelů.

Zaručená životnost	Zakryto*	Nezakryto**
Fibertex WeedControl® Basic	10 LET	1 ROK
Fibertex WeedControl® Premium	20 LET	3 ROKY
Fibertex WeedControl® Premium Extra	25 LET	5 LET
Fibertex WeedControl® Premium Plus	30 LET	5 LET

* Záruka je nabízena za podmínky, že je textilie zcela pokryta souvislou vrstvou dřevěné štěpky nebo šterku o tloušťce 5 cm po celou dobu její životnosti.

**Předpoklad životnosti při vystavení slunečnímu záření.

Textilie je stabilizovaná vůči UV záření, což znamená, že může na záhonech ležet bez újmy na účinnosti. Produkty Fibertex WeedControl® lze používat na mnoho způsobů: od zahradních záhonů a parků přes živé a jiné ploty či svahy až po dřevěné terasy.

Garantovaná vysoká funkčnost

Naše produkty WeedControl® byly testovány Dánským zemědělským institutem v řízených podmínkách. Byla provedena studie, která prokázala vysokou účinnost materiálů Fibertex WeedControl® při prevenci růstu různých agresivních druhů plevelů.

Pampeliška






Bez textilie



Fibertex WeedControl®

Účinnost

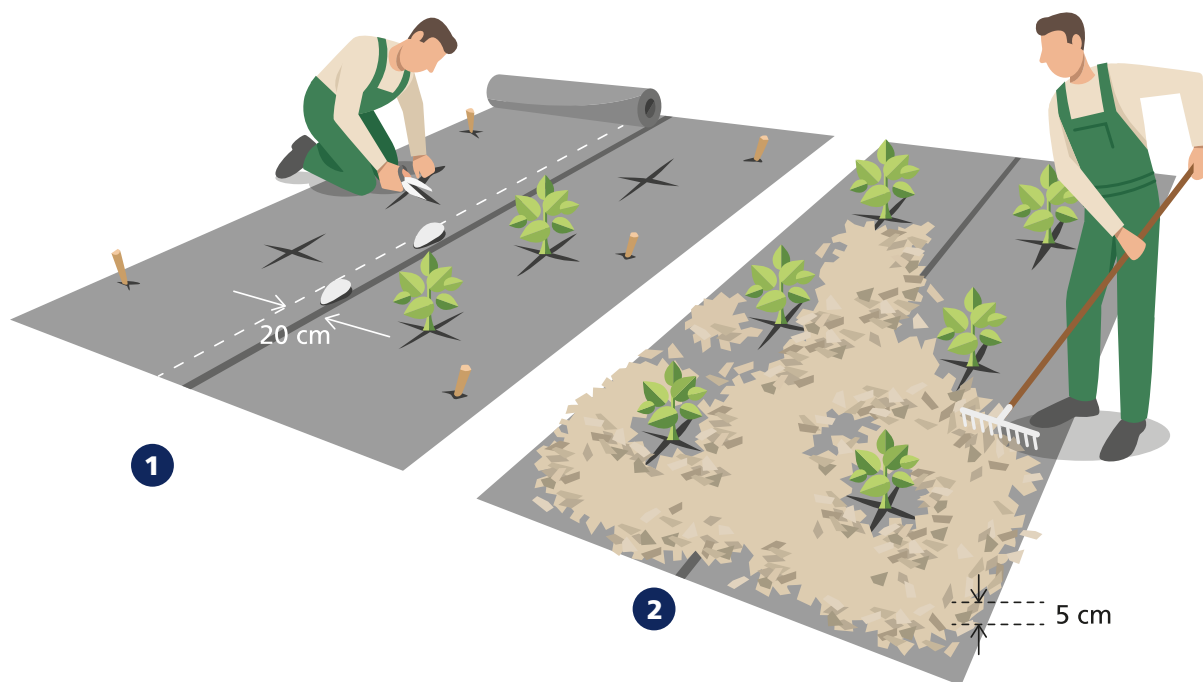
Čím lepší
kvalita,
tím lepší
výsledky!

Který produkt Fibertex WeedControl® si vybrat?	Plevel u vás na zahradě		
	Běžné druhy plevelů: 	Agresivní druhy plevelů: pampeliška, bršlice, kozí noha, pýr plazivý 	Invazivní druhy plevelů: křídlatka japonská, bolševník, velkolepý 
Fibertex WeedControl® Basic	Normální ✓✓	Nízká ✓	
Fibertex WeedControl® Premium	Velmi vysoká ✓✓✓✓	Vysoká ✓✓✓	Nízká ✓
Fibertex WeedControl® Premium Extra	Vynikající ✓✓✓✓✓	Velmi vysoká ✓✓✓✓✓	Vysoká ✓✓✓
Fibertex WeedControl® Premium Plus	Vynikající ✓✓✓✓✓	Velmi vysoká ✓✓✓✓✓	Velmi vysoká ✓✓✓✓✓

Přehled produktů

Produkt	Rozměry m	Role m ²	Hmotnost g/m ²
Fibertex WeedControl® Basic	1 x 12	12	50
Fibertex WeedControl® Premium	1 x 15	15	88
	1 x 20	20	
	2 x 25	50	
Fibertex WeedControl® Premium Extra	1 x 15	15	125
	1,25 x 25	31,25	
Fibertex WeedControl® Premium Plus	1 x 25	25	150

Instalace



WeedControl® je černé barvy a brání tak přístupu slunečního záření k plevelu, a tím také fotosyntéze, což znamená, že plevel uhynie.

1

- Odstraňte veškerý plevel.
- Uhrabte záhon a odstraňte kameny a kořeny, aby se vytvořila rovná plocha.
- Rozviňte WeedControl® a upevněte konce pomocí kamenů nebo kolíků. Takto upevněná textilie zůstane rozvinutá i za větrného počasí. Ujistěte se, že textilie je rozložena s přesahem spojů 20 cm.
- V místech, kam chcete zasadit rostliny, vyznačte v textilii kříž "X".
- Prostříhňte textilii ve vyznačeném místě "X" (velikost otvoru musí odpovídat velikosti kořenového balu sazenice).
- Vykopejte díru a zasadte sazenici. Rohy textilie překlopte zpět k sazenici.

2

- Očistěte textilii od zeminy.
- Textilii do 5 dnů zakryjte 5 cm vrstvou dřevní štěpky nebo štěrku, abyste zajistili co nejdelší životnost. Maximální doporučená zrnitost štěrku je pro dobré zakrytí textilie 32 mm.

Zabraňte horizontálnímu šíření nežádoucích kořenů a rostlin



- **Chrání chodníky, terasy, zahradní jezírka a systémy kanalizace a omezuje jejich poškození volně rostoucími kořeny.**
- **Umožňuje omezit růst některých rychle se šířících rostlin na plochách ohraničených textilií RootSeal.**
- **Přispívá v růstu kořenů směrem dolů, nikoli podél povrchu terénu.**
- **100% záruka zamezení prorůstání kořenů textilií RootSeal.**

Pokud nechcete, aby kořeny rostly horizontálně a poškozovaly vaši dlažbu, zahradní jezírko nebo kanalizační systém, využijete textilií RootSeal, která nežádoucí růst kořenů nebo rostlin zamezí.

Textilii lze snadno svisle nainstalovat podél okraje vykopané jámy.

Garantovaná vysoká funkčnost

Testováno na bambusu a vřesovi v souladu s „metodou stanovení odolnosti vůči kořenům“ (DIN CEN/TS 14416, 01 2006), bez průniku po šesti týdnech.

Instalace



FIBERTEX PATIO®

Zabraňte výskytu mravenišť



- Pro terasy, nádvoří a chodníky
- Nedovolí mravencům narušovat či odstraňovat písek pod chodníkem, jehož důsledkem je postupné propadání dlažby.
- Stabilizuje a zabezpečuje terasy a zajišťuje jejich dlouhodobě hezký vzhled.
- Lze použít také pro obvodové drenáže kolem domů, fasády a kamenné drenáže.

Pokud si nepřejete invazi mravenců pod vaším chodníkem, použijte Fibertex Patio®. Po mnoho let se pak můžete těšit z krásného a rovného povrchu.

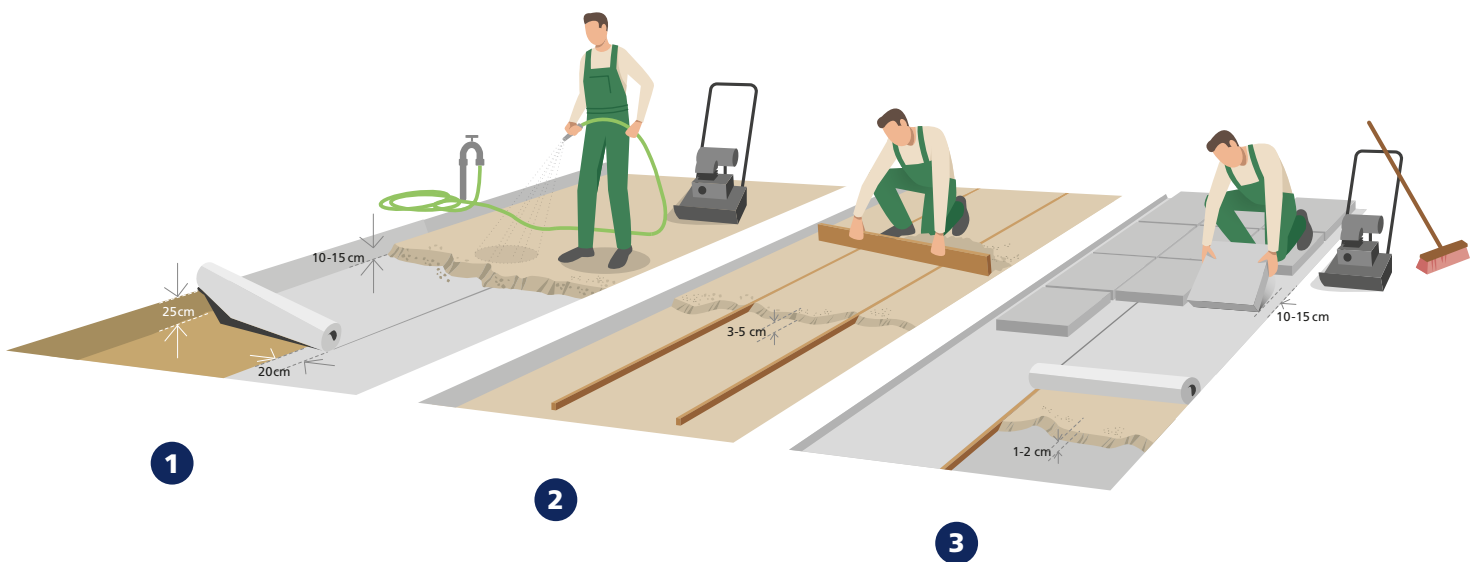
Produkt Fibertex Patio® je určen k použití na místech s lehkou zátěží – např. nádvoří a chodníky.

Vysoce trvanlivý výrobek založený na kvalitních surovinách, který poskytuje životnost po dobu více než 100 let.



Další informace naleznete na adrese fibertex.com, případně se obraťte na místního zástupce společnosti Fibertex.

Instalace



Stabilizuje nádvoří a chodníky

1

- Odstraňte asi 20 cm vrstvu hlíny a položte první vrstvu textilie tak, aby se okraje jednotlivých pásů překrývaly o 20 cm.
- Položte 10–15 cm vrstvu tříděného kameniva.
- Lehce vrstvu tříděného kameniva postříkejte vodou. Vrstvu několikrát zhutněte, například pomocí vibrační desky.

2

- Na vrstvu tříděného kameniva naneste 3–5 cm vyrovnávací vrstvu vlhkého písku.
- Do vrstvy tříděného kameniva umístěte nivelizační vodítka.
- K zarovnání horní vrstvy použijte posuvný rám (například prkno).

3

- Položte druhou vrstvu textilie a zkontrolujte, zda je zarovnaná s okrajem. Překryjte spoje o 20 cm.
- Pokládejte dlaždice 10–15 cm od okraje textilie.
- Aby se dlaždice neposouvaly, zajistěte boční oporu položením obrubníků do tenké vrstvy betonu nebo použijte jiní boční omezení.
- Nasypejte mezi dlaždice jemný suchý písek a jemnou vibrací pokládku dlažby dokončete.

Zabraňte vzniku vyjetých kolejí na příjezdové cestě



- **Určeno pro příjezdové cesty, nádvoří, terasy a chodníky**
- **Chrání příjezdovou cestu před vznikem vyjetých kolejí**
- **Dlouhodobě stabilizuje chodník**

Tyto dva produkty vynikající kvality mají schopnost odolávat vysoké zátěži z provozu vozidel.

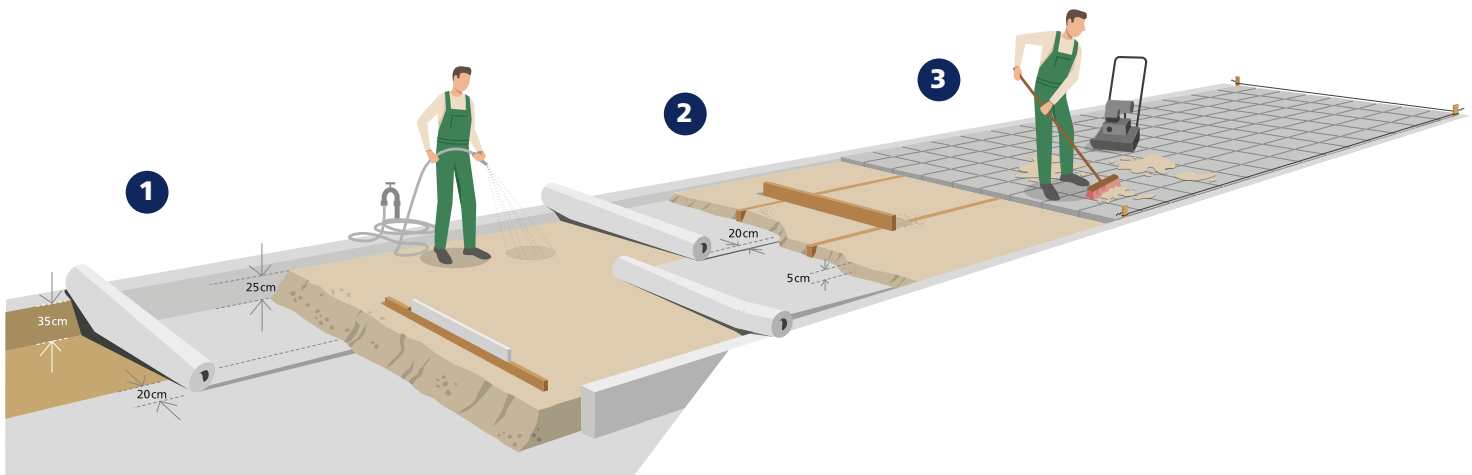
Fibertex Driveway a Patio® se používají na místech vystavených velké zátěži – například příjezdové cesty a parkovací nebo skladovací plochy.

Textilie rozkládá tlakovou zátěž a zajistí vám krásnou a rovnou příjezdovou cestu na mnoho let.



Doporučení		
Lehká vozidla (osobní automobily)	Fibertex Driveway & Patio®	✓
Těžká vozidla (dodávky / nákladní vozidla)	Fibertex Driveway & Patio® Premium	✓✓

Instalace



Stabilizuje příjezdové cesty

1

- Odkryjte cca 35 cm půdy a rozviňte první vrstvu geotextilie. Nechte kraje textilie v šíři přečínat. Překlad v šíři cca 20 cm.
- Navezte cca 25 cm tříděného štěrku jako nosnou vrstvu do výšky, která je srovnatelná s výškou spodní strany dlažby. Upozornění: zajistěte správný sklon pro odtok dešťové vody.
- Prolijte vrstvu tříděného štěrku vodou a několikrát zhutněte použitím vibračního přístroje nebo jiným podobným způsobem.

2

- Rozviňte druhou vrstvu geotextilie na zhutněnou nosnou vrstvu. Nechte kraje textilie v šíři přečínat. Překlad v šíři cca 20 cm.
- Navezte cca 5 cm vrstvu vlhkého písku nebo drtě. Vyrovnávací vrstva nesmí být moc vysoká, protože není příliš pevná a nebude zhutněna. Ponechte zde rezervu 1 cm pro konečné zhutnění roviny dlažby.

3

- Položte dlažbu v celé šíři. Je-li to možné, použijte napnutý provázek jako vodítko pro správné pokládání dlažby.
- Aby se dlaždice neposouvaly, zajistěte boční oporu položením obrubníků do tenké vrstvy betonu nebo použijte jiní boční omezení.
- Po položení dlažby rozmette suchý jemný písek mezi spáry dlažby.
- Zameťte dlažbu a zpevněte ji vibračním přístrojem nebo jinak – v závislosti na použité dlažbě či kameni.

Přehled produktů

Produkt	Rozměry m	Role m ²	Hmotnost g/m ²
Fibertex Patio®	1 x 20	20	80
	1 x 25	25	
	2 x 25	50	
Fibertex Driveway & Patio®	1 x 25	25	100
	2 x 25	50	
Fibertex Driveway & Patio® Premium	1 x 25	25	120
	2 x 25	50	

WINNING TOGETHER

Využijte desetiletí našich zkušeností



Náš široký sortiment ekologicky šetrných výrobků pro dům a zahradu byl pečlivě navržen tak, aby minimalizoval údržbu a zachoval krásný vzhled vaší zahrady či příjezdové cesty po mnoho let.

Fibertex je předním globálním partnerem v oblasti technických a inovativních řešení pro netkané textilie a funkční materiály.

Svým zákazníkům ve více než 70 zemích světa nabízíme více než jen materiály s vysokou přidanou hodnotou. Jsme také jejich silnými partnery, a díky tomu mají přístup k hluboké znalosti našeho oboru a tomu nejlepšímu technologickému zázemí.

Způsoby využití netkaných textilií pro různé technické a průmyslové aplikace zlepšujeme již více než 50 let. Tyto zkušenosti nám umožňují navrhovat a poskytovat špičková řešení.

Kontakt Fibertex

Neváhejte se spojit se svým místním zástupcem společnosti Fibertex nebo navštivte webové stránky Fibertex.com, kde zjistíte více o tom, jak vám můžeme pomoci.

FIBERTEX.COM